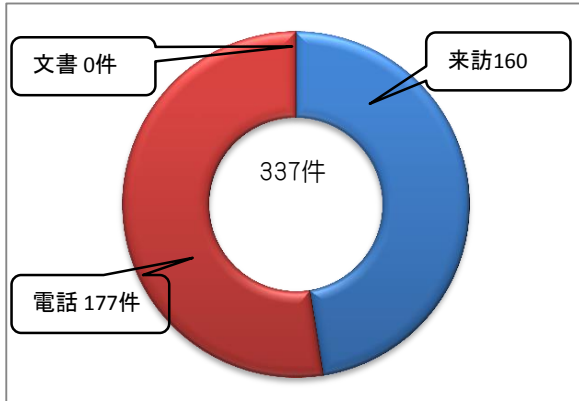


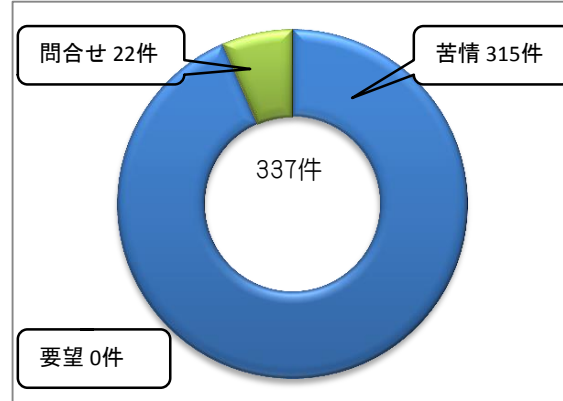
## 平成30年度 相談内容件数

相談総件数 337件

### 1.相談方法



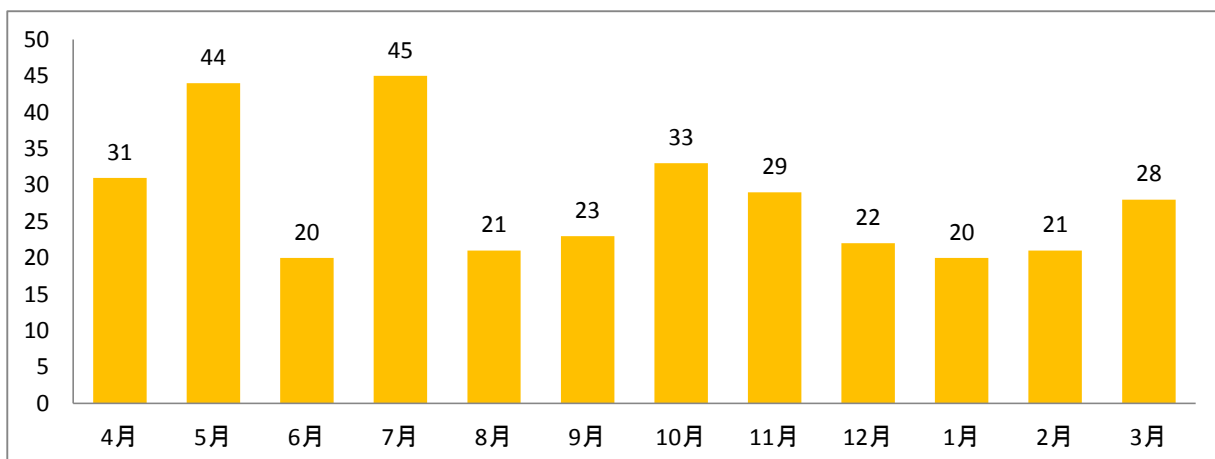
### 2.相談種別



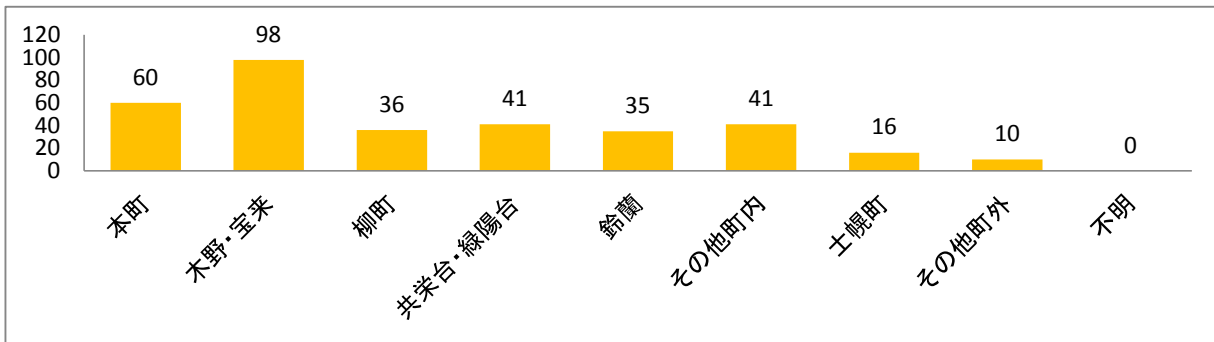
### 3.形態別年齢別件数

	20歳未満	20代	30代	40代	50代	60代	70代	80代以上	不明	合計
店舗購入	0	6	9	11	14	8	12	11	1	72
訪問販売	0	1	1	2	0	1	7	6	0	18
通信販売	4	8	11	7	12	12	13	4	0	71
マルチ・マルチまがい	0	2	0	0	1	1	2	0	0	6
電話勧誘販売	0	1	2	1	1	7	12	7	1	32
ネガティブ・オプション	0	0	0	0	0	0	0	0	0	0
訪問購入	0	0	0	0	0	0	3	4	0	7
その他無店舗	0	0	0	0	0	0	1	0	0	1
購入先不明・その他	0	1	1	10	22	40	44	5	7	130
平成30年度の年代別合計	4	19	24	31	50	69	94	37	9	337
平成29年度の年代別合計	3	17	23	49	63	84	76	41	19	375

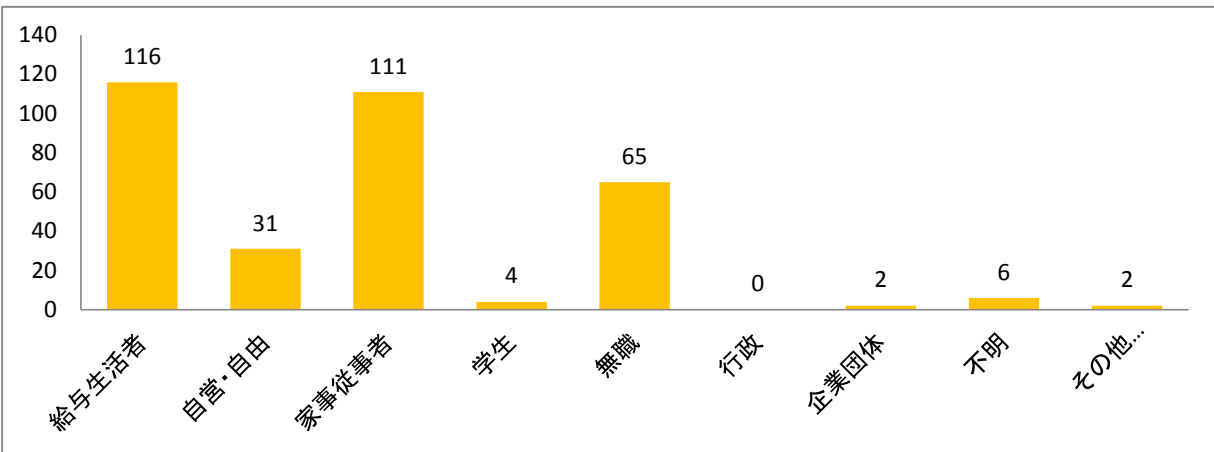
### 4.月別件数



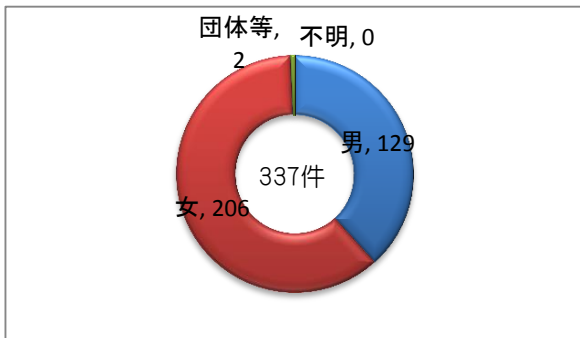
5.相談者地域別件数



6.当事者職業等件数



7.当事者男女別件数



8.契約購入金額等

(円)

	平成29年度	平成30年度
契約購入金額	117,694,351	76,279,047
既払い金合計	65,601,116	38,820,594
救済金合計	7,264,006	3,830,392

8.過去10年間の相談件数の推移

